




fonderie  
**iumex** s.p.a. **group**























fonderie  
**iumex s.p.a. group**

CODICE IUMEX	DESCRIZIONE ARTICOLO	IMMAGINE ARTICOLO
2908	Base tonda a gradini Ø 320	
2901	Base tonda conica a gradini Ø 430	
IUM450	Base tonda conica a gradini Ø 450	
29550	Base tonda conica a gradini Ø 550	
2902	Base quadra conica a gradini 400x400	
IUM45X45	Base quadra conica a gradini 450x450	
BSQ553G	Base quadra conica a gradini 550x550	
29640	Base rettangolare conica a gradini 600x420	

## Catalogo Basi

28400	Base rettangolare conica a gradini 800x400 a 2 attacchi	
P/200	Base tonda conica Ø 200	
p200V	Base tonda conica Ø 200	
250V	Base tonda conica Ø 250	
2907	Base tonda liscia conica Ø 300 (ghisa)	
2903	Base tonda liscia conica Ø 400	
29650	Base tonda liscia conica Ø 550	
29850	Base tonda conica Ø 850 a 4 attacchi	
1002	Base quadra liscia conica 400x400	
29641	Base rettangolare liscia conica 600x420	











## Catalogo Basi

28401	Base rettangolare conica liscia 800x400 a 2 attacchi	
630/S	Base liscia a 1 razza	
1004	Base a 3 razze	
630/4/K	Base liscia a 4 razze	
1007	Base a 3 razze con M6 Ø 580	
1205/R	Base infer. fem. a incastro termin. tondo 680x680	
1206/R	Base sup. masch. a incastro term. tondo 680x680	
9711/B	Base bistrot decorata a 3 gambe Ø 550	











Catalogo Basi

9710/B	Base bistrot decorata a 4 gambe Ø 450x450	
430x430	Base quadra piatta 430x430	
430	Base tonda piatta Ø 430	
600	Base tonda piatta Ø 600	
31430	Base tonda conica liscia Ø 430	
31550	Base tonda conica liscia Ø 550	
023001	Base conica liscia 400x400	
4203	Base quadra 420x420 H30	
BCR602G	Base rettangolare 600x420 H30	
BCR802G	Base rettangolare 800x420 H30	









Catalogo Basi

BCT422G	Base tonda diam.420 H30	
BCT602G	Base tonda diam.600 H30	
BMO853G	Base ovale liscia 850x430 H62	
BSO853G	Base ovale a gradini 850x430 H62	
BMO603G	Base ovale liscia 600x430 H62	
BCT400T60	Base tonda piatta diam.400 H10 (attacco tubo diam.60 e diam.76)	
BCT450T76	Base tonda piatta diam.450 H10 (attacco tubo diam.60 e diam.76)	
BCT600T76	Base tonda piatta diam.600 H10 (attacco tubo diam.60 e diam.76)	
BCQ400Q80	Base quadra piatta 400x400 H10 (attacco tubo 80x80)	
BCQ450Q80	Base quadra piatta 450x450 H10 (attacco tubo 80x80)	

Catalogo Basi


600x420	Base rettangolare piatta 600 x 420	
800X420	Base rettangolare piatta 800 x 420	
PT42-76	Base piatta con angoli stondati 420x420	
PIATTA 60-76	Base piatta con angoli stondati 600x600 con attacco per colonna diam. 76	
PIATTA 42X60-76	Base rettangolare piatta con angoli stondati 600x420 con attacco per colonna diam. 76	
1010	croce superiore a 8 fori	
1012	Croce superiore piccola per piano tavolo a 4 fori	
6003	Crocerina per F7041	
6004	Crocerina per F7042	
7222C	Dischetto di unione a tre sedi per 3 gambe (7222B)	

Catalogo Basi








7222D	Dischetto di unione a tre sedi per 4 gambe (7222B)	
29240	Base a due razze in alluminio	
29340	Base a tre razze in alluminio	
29440	Base a quattro razze in alluminio	
200.4	Gamba corta (72 mm) componibile a tre con M6	
200.4/1090	Gamba lunga (110 mm ) componibile a tre con M6	
200,1	Cappello / bicchierino per unione gambe F7019, F7020	
200.6	Anello superiore	








Catalogo Basi

200.7	Anello inferiore	
7222B	Gamba stilizzata M6 da unire 3 alla volta	
7222B	Gamba stilizzata M6 da unire 4 alla volta	
7233	Gamba grossa tipo "Toro" (da unire a 3 o a 4)	
7233	Gamba grossa tipo "Toro" (da unire a 3 o a 4)	
7234	Traversa per 7043	
200.3	Traversa inferiore 200.4	

Catalogo Basi

200.2	Traversa superiore 200.4	
B/100/GG	Traversa in ghisa	
378	Anello in alluminio lucidato	
P\400	Poggiapiedi in alluminio lucidato	
199800	Colonna bistrot	
199800/97	Colonna bistrot FF	
200020	Colonna Q	

Catalogo Basi

<p>21006</p>	<p>Colonna LIB</p>	
<p>21006/FF</p>	<p>Colonna LIB FF</p>	
<p>1006/P</p>	<p>Colonna Color-lib</p>	
<p>400x400/CR 600x400/CR</p>	<p>Coperchio cromato 400x400 / 600x400</p>	
<p>Ø400/CR Ø550/CR</p>	<p>Coperchio cromato Ø400 / Ø550</p>	

## IUMEX GROUP S.P.A.

Via Mozart, 78/86  
41122 — Modena ( ITALY)

Tel: 059/280979

E-mail: [iumex@iumex.com](mailto:iumex@iumex.com)